



EL BARÓMETRO

DE LA POLÍTICA EN REDES SOCIALES

EN 2024



EL CONTEXTO



Este es el **segundo año del Barómetro de la Política**, y una cosa queda clara; **las redes sociales no son solo una herramienta, son el terreno donde se juega —y se gana— la batalla por la atención pública.** La política chilena vive en directo, minuto a minuto, en un ecosistema donde cada publicación es una oportunidad.

El **2024 confirma** lo que señalamos el año pasado: **los políticos que confían en las redes cosechan más que “likes”; logran presencia, conversación y, con el tiempo, influencia real.**

No basta con estar presente, **hay que conectar.** Las redes no votan, pero **construyen percepción, moldean emociones y siembran decisiones.**

Analizaremos **quiénes subieron, quiénes cayeron y por qué.** Desentrañaremos las plataformas que marcan tendencia y aquellas donde los políticos aún caminan con cautela. ***Porque la política, hoy más que nunca, se juega en la sociedad red.***

QUIEN NO ESTÁ EN LAS REDES,
NO EXISTE

ananda

300

2023



2024

349

410,000

2023



2024

461,257


169
MILLONES

2023



2024

+182
MILLONES



2023



2024




EL ESTUDIO




El “Barómetro de la Política” se realizó usando la **Plataforma de Datos Digitales de Ananda Consultores**, que midió narrativas, emociones y las interacciones en las redes sociales de los distintos actores políticos que interactúan en la esfera nacional. Estos datos se recopilaron durante el período de un año, desde el 1 de enero al 31 de diciembre de 2024.

ananda



LOS HALLAZGOS



ananda



PARTICIPACIÓN DE POLÍTICOS EN REDES SOCIALES

TikTok muestra el mayor crecimiento en 2024, con un aumento del 11% en promedio, alcanzando el 52,4% de uso político. Mientras tanto, Facebook cae de 88,4% a 86,7% e Instagram de 96,6% a 95,3%. Aunque sigue siendo la menos utilizada, TikTok avanza como la red con mayor proyección, mientras las tradicionales pierden terreno.



	AÑO				
GOBIERNO	2024	45,8%	87,5%	95,8%	33,3%
DIPUTADOS	2024	94,0%	92,2%	97,0%	75,3%
SENADORES	2024	100%	96,1%	100%	52,5%
GORES	2024	100%	100%	100%	68,8%
PROMEDIO	2024	86,7%	95,3%	97,4%	52,4%



PARTICIPACIÓN DE POLÍTICOS EN REDES SOCIALES

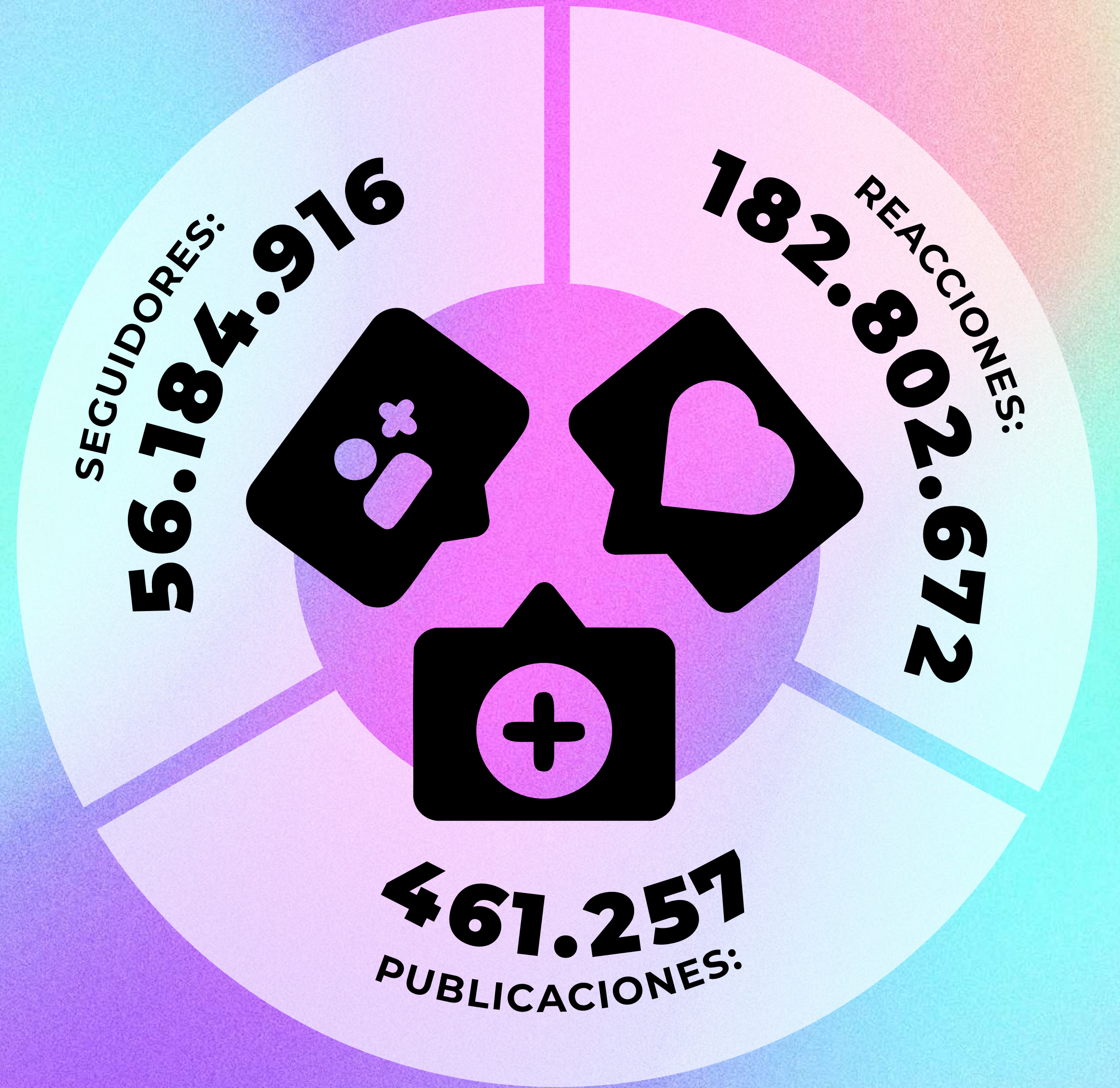


	AÑO				
GOBIERNO	2023	54,2%	91,7%	87,5%	16,7%
DIPUTADOS	2023	99,4%	96,8%	98,7%	74,2%
SENADORES	2023	100%	98%	100%	48%
GORES	2023	100%	100%	100%	50%
PROMEDIO	2023	88,4%	96,6%	96,6%	47,2%

◆ ◆ ◆

EL IMPACTO DE LAS 349 CUENTAS POLÍTICAS EN REDES SOCIALES

Políticos son grandes productores de contenidos, generando un promedio de **4 contenidos diarios**.



RADIOGRAFÍA DIGITAL: COMPARATIVA DEL ALCANCE ENTRE ACTORES POLÍTICOS



PROMEDIO	AÑO	FAN	REACCIONES	PUBLICACIONES
SENADORES	2024	123.939	257.343	1.178
DIPUTADOS	2024	91.071	343.951	1.175
MINISTROS	2024	189.871	415.192	1.207
GOBERNADORES	2024	68.617	176.123	1.381

LOS DATOS PRESENTADOS CONSIDERAN EL PROMEDIO ANUAL, SUMANDO LAS REDES SOCIALES DE FACEBOOK, INSTAGRAM, TWITTER Y TIKTOK.

En 2024, las cuentas de gobierno central experimentaron la mayor caída en interacciones, con una disminución del 29,6% en comparación con 2023. Mientras actores como senadores, diputados y gobernadores lograron mantener o aumentar su presencia, el gobierno central muestra un crecimiento mínimo en seguidores y un desempeño significativamente menor en resonancia digital, evidenciando una pérdida de relevancia en la conversación política en redes.



RADIOGRAFÍA


DIGITAL



Aunque **TikTok** gana terreno, sigue rezagado en publicaciones. El gobierno central genera 96 publicaciones en TikTok, frente a 951 en X. Senadores publican 8 veces más en X que en TikTok.

El desafío es evidente: **TikTok** atrae reacciones, pero los políticos aún no lo usan con la misma intensidad que otras redes.

ananda



GRÁFICOS POR RED SOCIAL ✨ ✨ ✨



	FAN	REACCIONES	PUBLICACIONES
MINISTROS	27.453	24.402	225
SENADORES	36.793	470.913	405
DIPUTADOS	18.150	18.779	240
GOBERNADORES REGIONALES	10.524	27.277	298



	FAN	REACCIONES	PUBLICACIONES
MINISTROS	127.269	144.444	951
SENADORES	66.399	60.844	417
DIPUTADOS	38.297	142.394	597
GOBERNADORES REGIONALES	42.290	26.584	696



	FAN	REACCIONES	PUBLICACIONES
MINISTROS	63.236	294.602	209
SENADORES	17.565	356.468	358
DIPUTADOS	25.513	96.853	301
GOBERNADORES REGIONALES	14.099	102.023	349



	FAN	REACCIONES	PUBLICACIONES
GOBIERNO CENTRAL	32.964	257.999	96
SENADORES	9.593	41.662	49
DIPUTADOS	18.107	117.185	77
GOBERNADORES REGIONALES	3.411	31.919	98



PODER FEMENINO EN LAS REDES SOCIALES

En 2024, las interacciones de hombres crecieron un 45,4% , alcanzando 557.172, mientras que las de mujeres cayeron un 11,5% , quedando en 298.413. A pesar de que las mujeres aumentaron su base de fans (de 117.968 a 129.360), los hombres lideran en resonancia, marcando un cambio significativo respecto a 2023. ➡

		HOMBRES	MUJERES
FAN	2024	84.962	129.360
	2023	89.600	117.968
PUBLICACIONES	2024	1.145	1.147
	2023	926	1.081
INTERACCIONES	2024	557.172	298.413
	2023	383.029	337.098

✦ ✦ ✦

LA OPOSICIÓN DOMINA EL TERRITORIO DIGITAL

En 2024, la oposición supera al oficialismo con **705.818** interacciones, frente a 479.663 . Aunque las redes del oficialismo duplicaron publicaciones, sigue lejos de alcanzar el nivel de resonancia opositora. La brecha digital persiste, consolidándose a la oposición como la voz dominante en redes. ➔



EN 2024

EL 28,6% DE LOS CONTENIDOS GENERADOS POR LA POLÍTICA CHILENA SON ESTADOS, UN 19,5% IMÁGENES, 18,7% ENLACES, 14,8% REELS, 11,4 % VIDEOS, 7,0% CARRUSELES.

ananda

TEMAS Y DEBATES QUE MARCARON EL 2024

EN LAS CUENTAS POLÍTICAS

El análisis de las palabras y hashtag más frecuentes el 2024 revela las conversaciones más intensas, desde la seguridad hasta el sexto retiro, evidenciando las preocupaciones y demandas clave del año.



HASHTAG 2024

#chile #seguridad #PlanEmergenciaHabitacional #SubsidioEléctrico #TrenesParaChile #IncendiosForestales
#MinisterioDeSeguridad #Presupuesto2025 #AeropuertosParaChile #SoluciónDeudaHistórica #QueSeSepa
#Conectividad

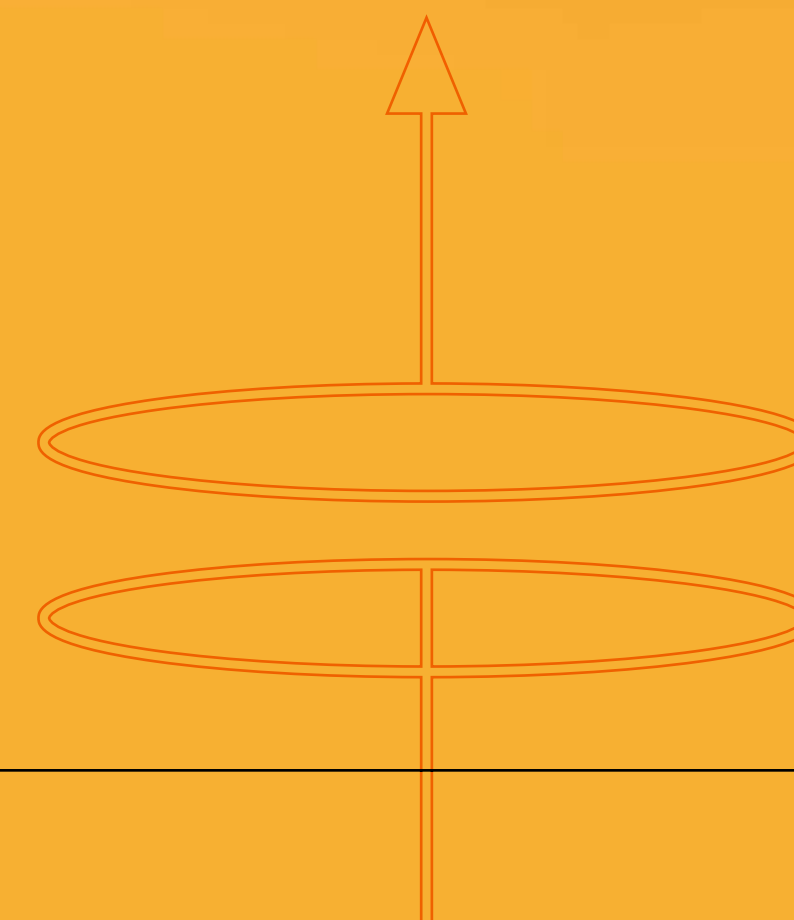
ananda



EL 40,0% DEL CONTENIDO POLÍTICO SE CENTRA EN MENSAJES EMOTIVOS, EL 31,1% DE CONTENIDO INFORMATIVO QUE ES PRINCIPALMENTE PARA DAR CUENTA DE REUNIONES, ACTIVIDADES Y MENSAJES DUROS Y UN 28,9% PARA CONTENIDOS POLITICOS.

LOS INFLUENCERS DE LA POLÍTICA CHILENA EN EL 2024

ananda





EL RANKING DE INFLUENCERS POLÍTICOS PRESENTADO SE HA CONSTRUIDO, CONSIDERANDO LA SUMA DE SEGUIDORES, INTERACCIONES Y PUBLICACIONES EN LAS PRINCIPALES REDES SOCIALES DE CHILE. ➔

2024

◆ ◆ ◆

LOS 30 POLÍTICOS MÁS INFLUYENTES DE CHILE EN REDES EL 2024

RANKING 2024	NOMBRE	FAN	PUBLICACIONES	REACCIONES	RANKING 2023
1	ENRIQUE VAN RYSSELBERGHE	862.781	10.867	37.859.077	31
2	GABRIEL BORIC FONT	4.938.471	3.720	22.593.342	1
3	EVELYN MATTHEI	1.212.024	2.792	7.721.875	4
4	CAMILA VALLEJO	2.456.682	4.103	6.165.254	2
5	JOSE ANTONIO KAST	2.232.306	1.989	6.136.451	3
6	TOMÁS VODANOVIC	390.859	1.846	5.777.860	15
7	JOHANNES KAISER	239.850	2.845	5.161.360	5
8	GONZALO WINTER	693.685	913	2.656.784	7
9	MACARENA RIPAMONTI	443.520	601	2.615.772	22
10	CHIARA BARCHIESI	264.973	1.431	2.411.867	10
11	SERGIO BOBADILLA	76.485	10.176	2.126.067	75
12	DANIEL JADUE	1.085.304	1.548	1.984.628	32
13	DANIEL MANOUCHEHRI	141.707	3.184	1.884.346	79
14	CRISTIÁN ARAYA	167.880	3.156	1.863.538	14
15	KAROL CARIOLA	994.884	1.461	1.789.672	8

2024

✦ ✦ ✦ ➤
LOS 30 POLÍTICOS
MÁS INFLUYENTES
DE CHILE
EN REDES EL 2024

ananda

RANKING 2024	NOMBRE	FAN	PUBLICACIONES	REACCIONES	RANKING 2023
16	FRANCISCO ORREGO	384.287	1288	1.447.826	-
17	GONZALO DE LA CARRERA	285.457	2.138	1.398.493	6
18	MATIAS TOLEDO HERRERA	127.135	493	1.332.578	-
19	MARÍA LUISA CORDERO	285.981	555	1.328.575	12
20	CLAUDIO ORREGO	617.730	2.673	1.312.117	38
21	VLADO MIROSEVIC	229.494	2.572	1.253.599	29
22	CAMILA FLORES	228.091	743	1.133.246	25
23	JAIME NARANJO	53.501	1.575	1.110.511	37
24	RODOLFO CARTER	304.996	2.956	1.099.896	13
25	ALEJANDRO BERNALES	174.825	918	1.086.228	63
26	PAMELA JILES MORENO	1.728.845	7.281	1.067.661	9
27	DIEGO IBÁÑEZ	253.950	858	1.022.949	18
28	FRANCO PARISI	673.973	1.981	947.485	11
29	GAEL YEOMANS	163.626	1.705	850.826	49
30	CAMILA MUSANTE	89.273	843	841.969	80



TOP 5 DE ACTORES POLÍTICOS QUE MÁS SUBIERON EN RANKING 2024

NOMBRE	AÑO	RANKING	FAN	PUBLICACIONES	REACCIONES
ENRIQUE VAN RYSSELBERGHE	2024	1	862.781	10.867	37.859.077
	2023	31	474.827	11.022	5.697.434
DANIEL MANOUCHEHRI	2024	13	141.707	3.184	1.884.346
	2023	79	87.016	933	235.722
SERGIO BOBADILLA	2024	11	76.485	10.176	2.126.067
	2023	75	69.762	749	257.209
CAMILA MUSANTE	2024	30	89.273	843	841.969
	2023	80	43.048	486	232.593
ALEJANDRO BERNALES	2024	25	174.825	918	1.086.228
	2023	63	109.823	513	320.833



TOP 5 DE
**ACTORES POLÍTICOS
 QUE MÁS BAJARON
 EN RANKING 2024**

NOMBRE	AÑO	RANKING	FAN	PUBLICACIONES	REACCIONES
FRANCO PARISI	2024	28	673.973	1.981	947.485
	2023	11	686.129	4.816	2.431.199
PAMELA JILES MORENO	2024	26	1.728.845	7.281	1.067.661
	2023	9	1.742.848	14.681	2.809.620
RODOLFO CARTER	2024	24	30.996	2.956	1.099.896
	2023	13	283.032	2.182	2.232.626
GONZALO DE LA CARRERA	2024	17	285.457	2.138	1.398.493
	2023	6	287.600	2.477	3.926.389
DIEGO IBÁÑEZ	2024	27	253.950	858	1.022.949
	2023	18	241.333	578	1.468.013

	FAN	PUBLICACIONES	REACCIONES
EVELYN MATTHEI	1.212.024	2.792	7.721.875
CAMILA VALLEJO	2.456.682	4.103	6.165.254
JOSE ANTONIO KAST	2.232.306	1.989	6.136.451
TOMÁS VODANOVIC	390.859	1.846	5.777.860
JOHANNES KAISER	239.850	2.845	5.161.360
CLAUDIO ORREGO	617.730	2.673	1.312.117

DATOS EVENTUALES CANDIDATOS PRESIDENCIALES ✦ ✦ ✦



	FAN	PUBLICACIONES	INTERACCIONES
EVELYN MATTHEI	198.714	794	845.312
CAMILA VALLEJO	213.433	1.131	202.521
JOSE ANTONIO KAST	312.438	245	185.974
TOMÁS VODANOVIC	28.549	542	167.586
JOHANNES KAISER	6.039	272	37.719
CLAUDIO ORREGO	34.399	333	36.822



	FAN	PUBLICACIONES	INTERACCIONES
JOHANNES KAISER	161.955	2.216	4.305.273
JOSE ANTONIO KAST	843.746	1.554	2.424.032
CAMILA VALLEJO	1.596.494	2.214	1.573.717
TOMÁS VODANOVIC	71.516	790	712.437
EVELYN MATTHEI	324.867	1.006	556.388
CLAUDIO ORREGO	494.793	1.478	317.314



	FAN	PUBLICACIONES	INTERACCIONES
EVELYN MATTHEI	462.543	784	4.797.314
TOMÁS VODANOVIC	249.894	489	4.410.378
CAMILA VALLEJO	552.755	675	3.926.822
JOSE ANTONIO KAST	440.122	158	1.484.947
JOHANNES KAISER	70.799	357	818.368
CLAUDIO ORREGO	66.138	603	695.840

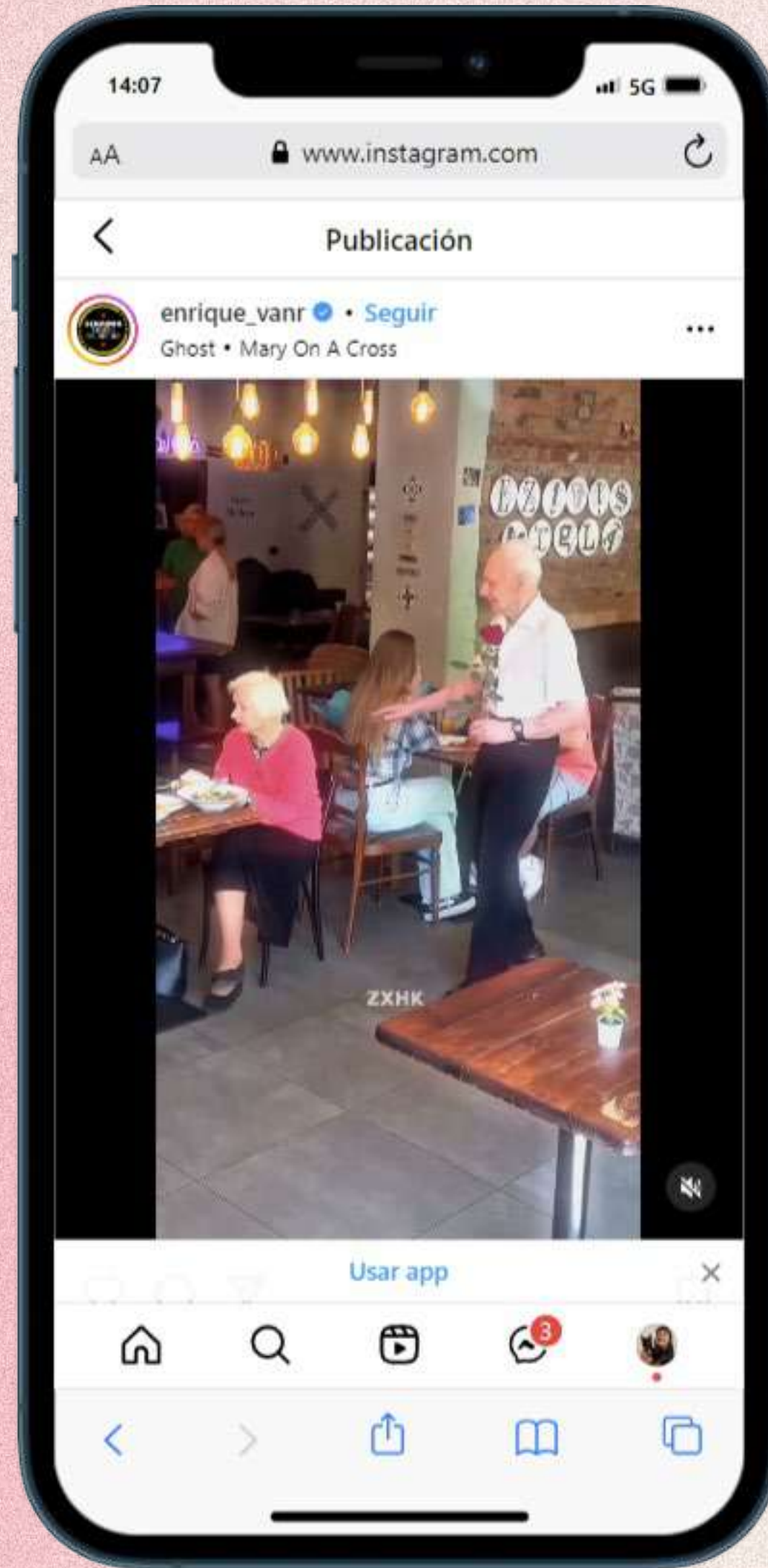


	FAN	PUBLICACIONES	INTERACCIONES
JOSE ANTONIO KAST	636.000	32	2.041.498
EVELYN MATTHEI	225.900	208	1.522.861
TOMÁS VODANOVIC	40.900	25	487.459
CAMILA VALLEJO	94.000	83	462.194
CLAUDIO ORREGO	22.400	259	262.141
JOHANNES KAISER	1.057	0	0

2024



TOP 5 DE NÚMERO DE REACCIONES, COMENTARIOS Y COMPARTIDOS



01



@ENRIQUE_VANR



06-jun-24



8.999.423

ananda



02

 @ENRIQUE_VANR

 21-jun-24

 2.589.293



03

 @JOSEANTONIOKAST

 07-jul-24

 670.900



04

 @GABRIELBORIC

 04-dic-24

 439.395



05

 @JOSEANTONIOKAST

 14-agos-2024

 191.796

2024

EL INESPERADO ASCENSO DE ENRIQUE VAN RYSSELBERGHE





















ENRIQUE VAN RYSSELBERGHE PASÓ DEL PUESTO 31 AL 1 ENTRE LOS SENADORES MÁS INFLUYENTES, CON MÁS DE 37 MILLONES DE REACCIONES EN 2024. SU ESTRATEGIA SE ALEJÓ DEL CONTENIDO POLÍTICO TRADICIONAL, APOSTANDO POR MEMES, VIDEOS DE ANIMALES Y HUMOR.

ESTO GENERÓ INTERACCIONES INUSUALES, CON COMENTARIOS DESDE BRASIL, EUROPA DEL ESTE Y ESTADOS UNIDOS. EN JUNIO, ALCANZÓ UN **PICO DE 9 MILLONES DE REACCIONES** EN INSTAGRAM.

SI BIEN NO HAY PRUEBAS DE COMPRA DE INTERACCIONES, EL CRECIMIENTO ES ATÍPICO. **VAN RYSSELBERGHE HA UTILIZADO EL CONTENIDO VIRAL PARA AMPLIAR SU ALCANCE,** MARCANDO UNA ESTRATEGIA POCO CONVENCIONAL EN LA POLÍTICA DIGITAL.

POST DE ENRIQUE VAN RYSSELBERGHE H.



	 Enrique Van... 05-06-2024 12:00			8.999.423
	 Enrique Van... 20-06-2024 12:00			2.589.293
	 Enrique Van... 08-07-2024 12:0			1.998.181
	 Enrique Van... 20-06-2024 12:00			899.641
	 Enrique Van... 28-05-2024 12:00			675.339





























COMPARADO **GABRIEL BORIC** 2023-2024

		Fan	Publicaciones	Interacción
Gabriel Boric	2023	4.669.078	4.470	31.076.698
	2024	4.938.471	3.720	22.593.342

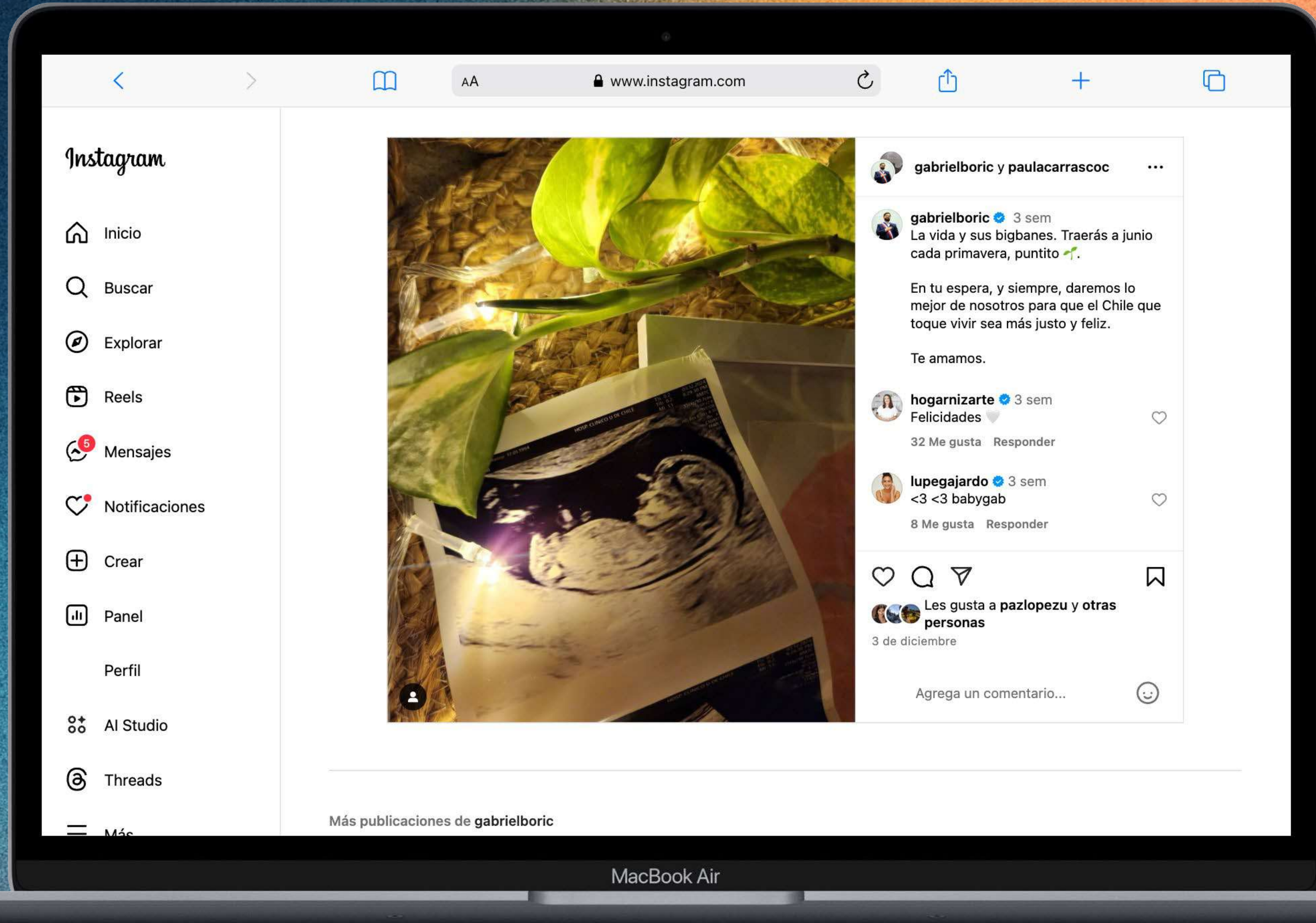
Boric pierde el trono digital

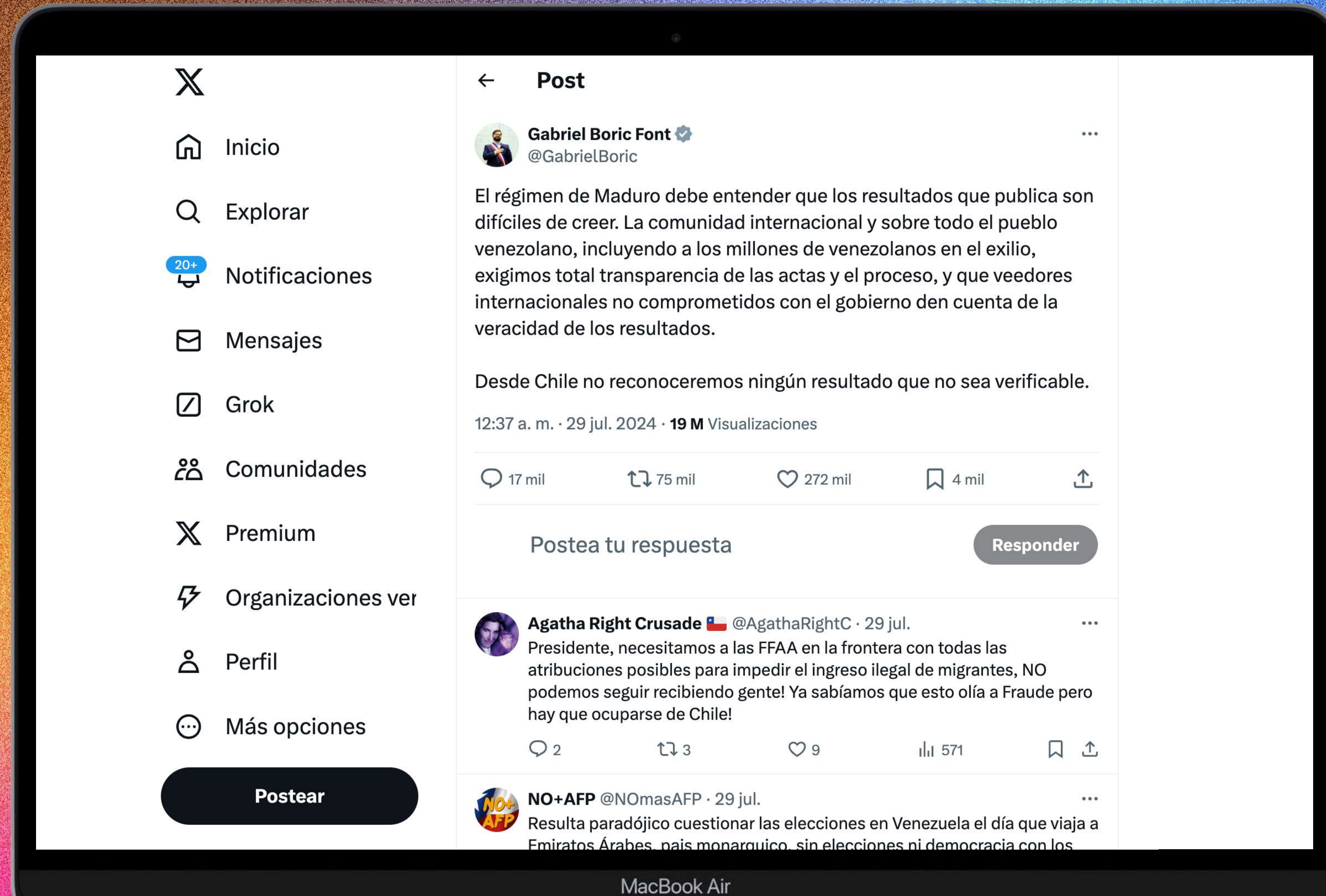
Gabriel Boric, quien lideró en 2023, registra una **caída del 27,3% en interacciones durante 2024**, con **8 millones menos** que el año anterior.

	 Gabriel Boric 03-12-24 22:57		La vida y sus bigbanes. Traerás a junio cada primavera, puntito ???. En tu espera, y siempre, daremos lo mejor	439k
	 Gabriel Boric 29-07-24 00:37		El régimen de Maduro debe entender que los resultados que publica son difíciles de creer. La comunidad	366k
	 Gabriel Boric 04-12-24 21:03		Gracias a tod@s por el cariño. Ha sido hermoso recibirlo y estoy seguro que puntito siente	331k
	 Gabriel Boric 21-02-24 11:25		La felicidad de tener un sobrino. En unos años más te vamos a contar todas las historias que vivimos...	231k
	 Gabriel Boric 06-02-24 18:06		Quiero expresar mis más sentidas condolencias a la familia, cercanos y a quienes fueron parte de los dos ...	231k
	 Gabriel Boric 19-06-24 13:06		Mi santa madre me vino a visitar a la oficina unos minutos y me llenó de su energía alegre y creativa.	205k
	 Gabriel Boric 13-05-24 20:10		El Domingo salimos a pasear por el hermoso barrio Yungay en el centro de Santiago con mi sobrino León y	200k
	 Gabriel Boric 20-03-24 17:06		Hoy al almuerzo me vino a visitar mi amado sobrino León ?? y estuvimos conversando con él y Bernardo sobre la ...	189k
	 Gabriel Boric 29-07-24 22:53		El gobierno de Venezuela anuncia la expulsión de nuestra misión diplomática de su país con una serie de	182k
	 Gabriel Boric 26-07-24 21:14		Hoy me vino a ver mi sobrino hermoso León al trabajo. Le estuve contando un poco de historia de Chile y	176k



TOP 1





-  Inicio
-  Explorar
-  Notificaciones
-  Mensajes
-  Grok
-  Comunidades
-  Premium
-  Organizaciones ver
-  Perfil
-  Más opciones
- Postear**

← **Post**

 **Gabriel Boric Font** ✓
@GabrielBoric

El régimen de Maduro debe entender que los resultados que publica son difíciles de creer. La comunidad internacional y sobre todo el pueblo venezolano, incluyendo a los millones de venezolanos en el exilio, exigimos total transparencia de las actas y el proceso, y que veedores internacionales no comprometidos con el gobierno den cuenta de la veracidad de los resultados.

Desde Chile no reconoceremos ningún resultado que no sea verificable.

12:37 a. m. · 29 jul. 2024 · **19 M** Visualizaciones

 17 mil  75 mil  272 mil  4 mil 

Postea tu respuesta Responder

 **Agatha Right Crusade** 🇺🇸 @AgathaRightC · 29 jul. ...

Presidente, necesitamos a las FFAA en la frontera con todas las atribuciones posibles para impedir el ingreso ilegal de migrantes, NO podemos seguir recibiendo gente! Ya sabíamos que esto olía a Fraude pero hay que ocuparse de Chile!

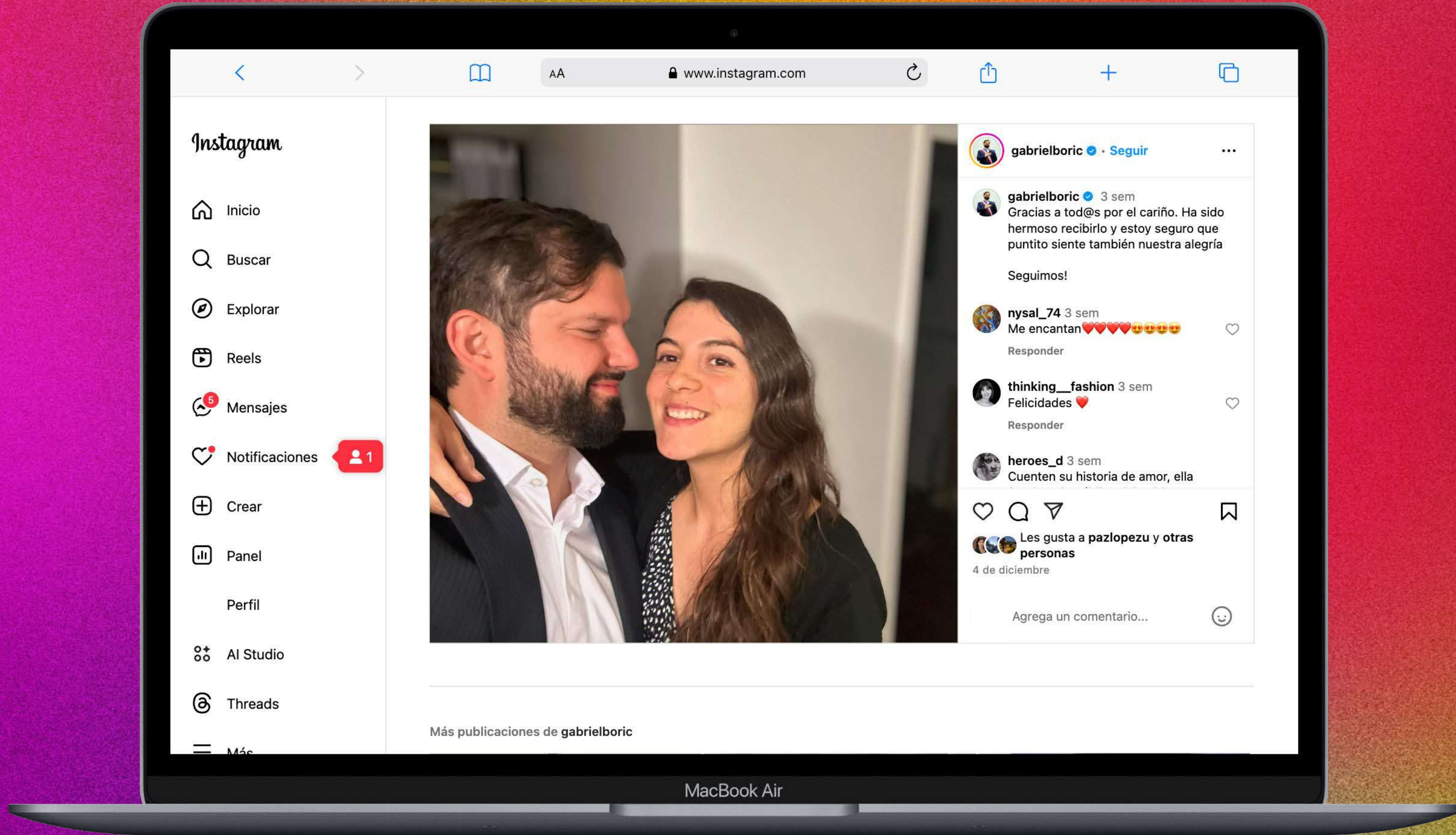
 2  3  9  571  

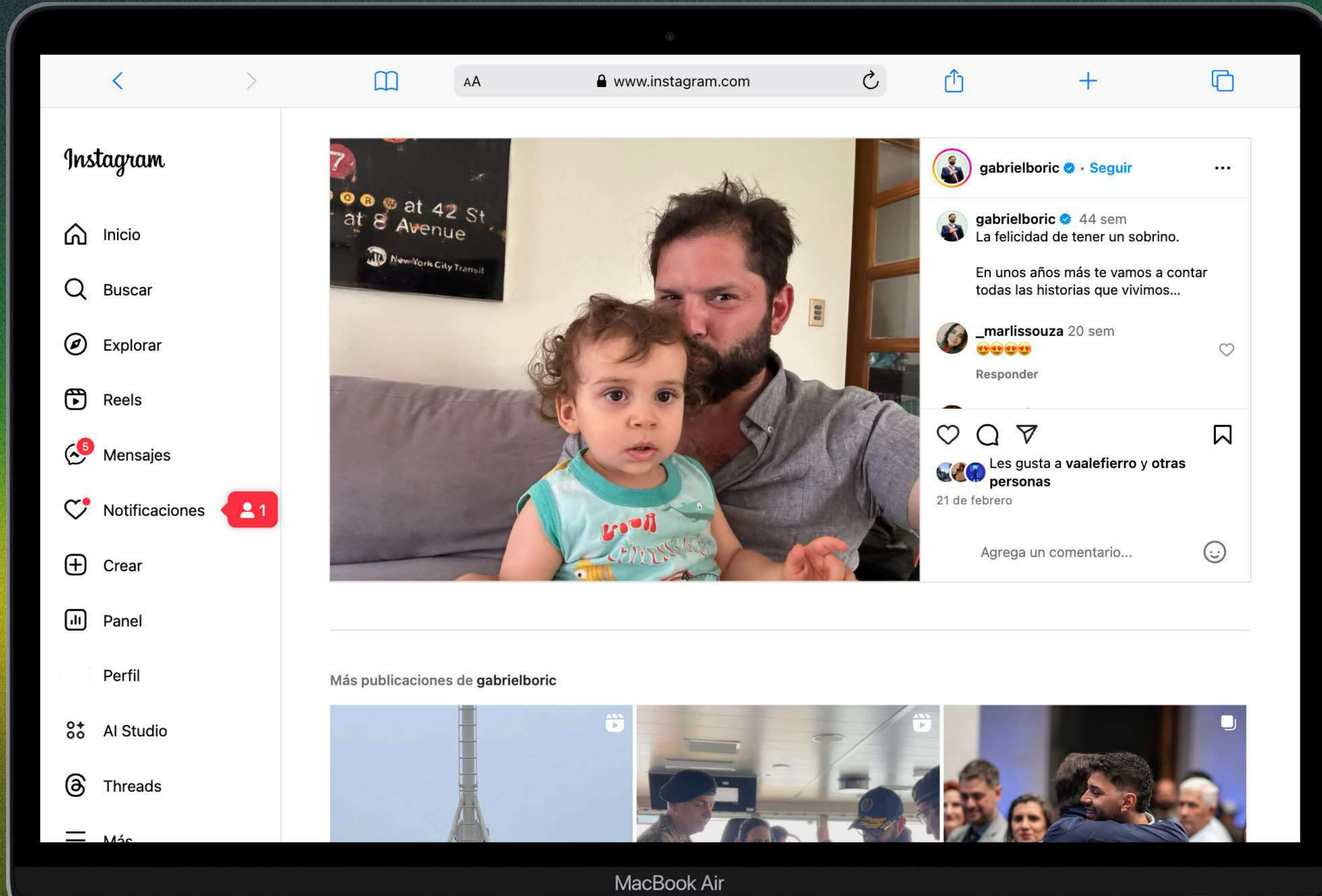
 **NO+AFP** @NOmasAFP · 29 jul. ...

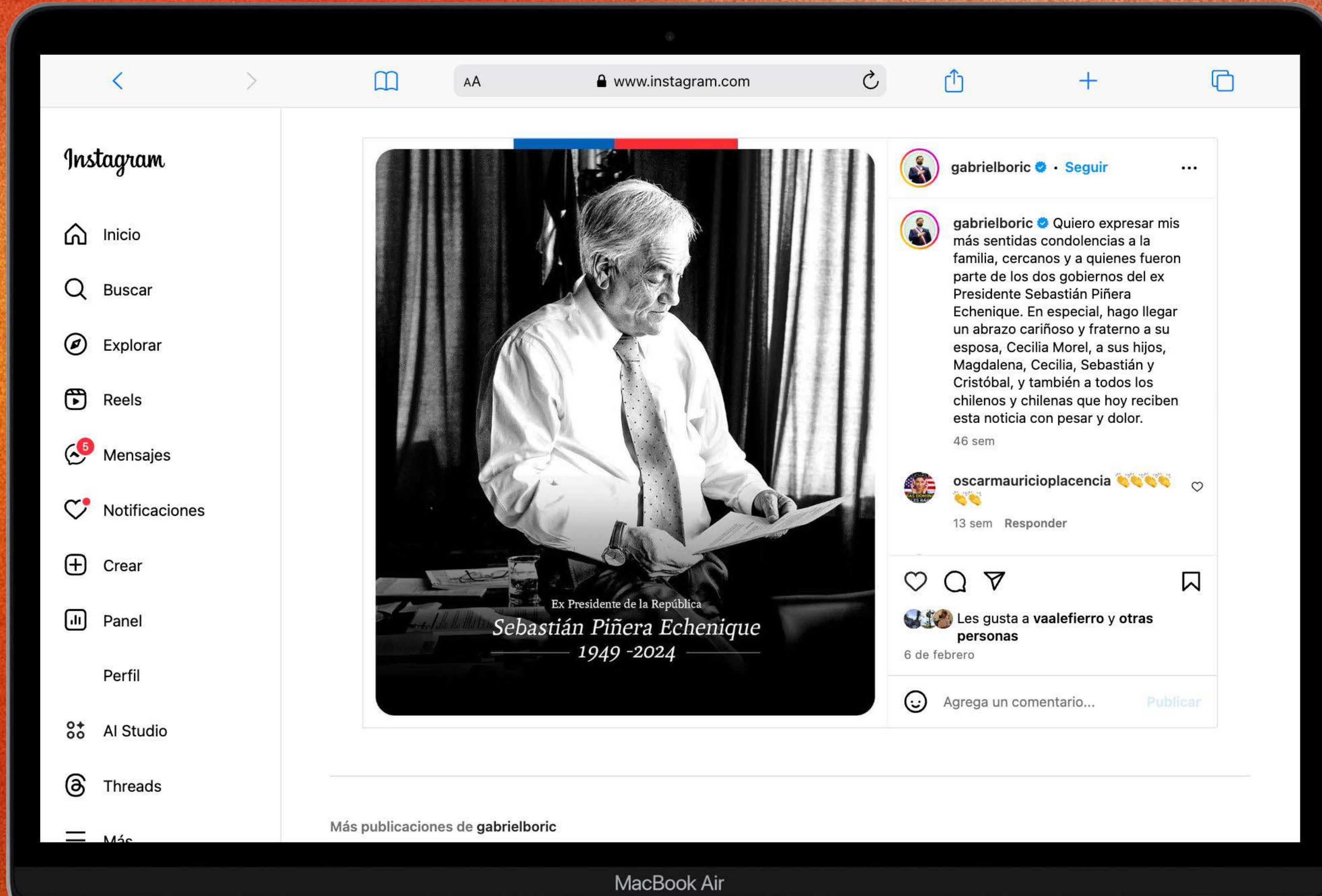
Resulta paradójico cuestionar las elecciones en Venezuela el día que viaja a Emiratos Árabes, país monárquico, sin elecciones ni democracia con los



TOP 3







LOS 5 MINISTROS Y
MINISTRAS MÁS

INFLUYENTES EN 2024



FACEBOOK

REACCIONES

	CAMILA VALLEJO	202.521
	JEANNETTE JARA	7.890
	MAYA FERNÁNDEZ	4.483
	NICOLÁS CATALDO	1.862
	MARCELA SANDOVAL	1.220






INSTAGRAM

REACCIONES

	CAMILA VALLEJO	3.926.822
	ANTONIA ORELLANA	288.896
	CAROLINA TOHÁ	250.720
	NICOLÁS CATALDO	214.675
	CAROLINA ARREDONDO	155.559




X

REACCIONES

	CAMILA VALLEJO	1.573.717
	CAROLINA TOHÁ	432.365
	JUAN CARLOS MUÑOZ	251.434
	JEANNETTE JARA	158.603
	ALBERTO VAN KLAVEREN	145.402

TIK TOK

REACCIONES

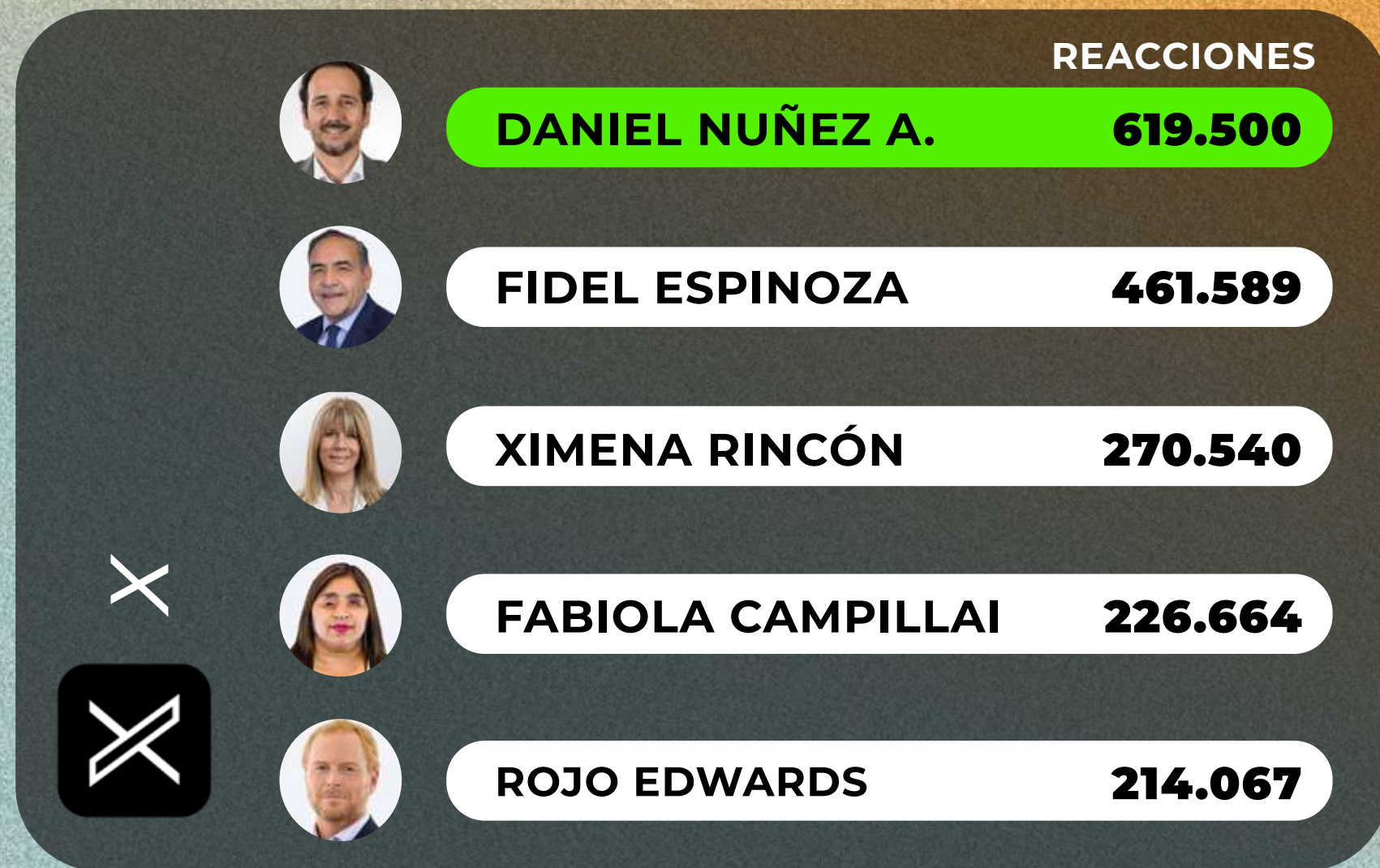
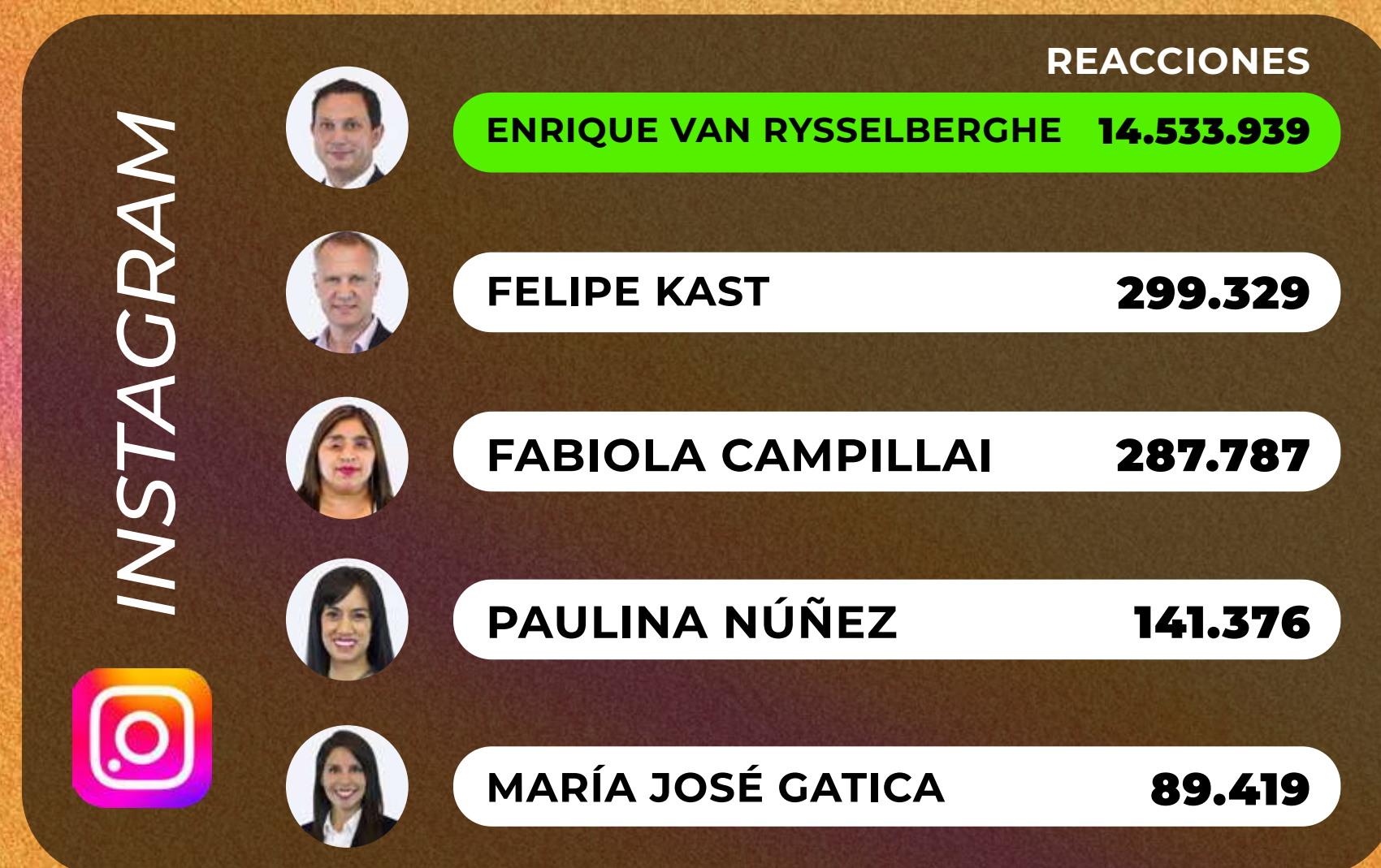
	CAMILA VALLEJO	462.194
	DIEGO PARDOW	29.394
	ANTONIA ORELLANA	24.409

LOS 5

SENADORES MÁS

INFLUYENTES EN 2024





LOS 5

DIPUTADOS MÁS

INFLUYENTES EN 2024



FACEBOOK

REACCIONES

	MARISELA SANTIBÁÑEZ	233.716
	ANDRÉS JOUANNET	204.199
	VLADO MIROSEVIC	188.385
	FRANCISCO PULGAR	147.840
	DANIEL MANOUCHEHRI	122.997

INSTAGRAM

REACCIONES

	GONZALO WINTER	1.432.591
	KAROL CARIOLA	1.150.900
	JOHANNES KAISER	818.368
	DIEGO IBÁÑEZ	751.798
	MARÍA JOSÉ GATICA	668.515

X

REACCIONES

	JOHANNES KAISER	4.305.273
	SERGIO BOBADILLA	2.113.588
	CRISTIÁN ARAYA	1.230.274
	JAIME NARANJO	1.108.975
	GONZALO DE LA CARRERA	1.062.831

TIK TOK

REACCIONES

	CHIARA BARCHIESI	1.490.208
	DANIEL MANOUCHEHRI	893.861
	KARIM BIANCHI	881.059
	GONZALO WINTER	614.491
	DANIELLA CICARDINI	554.003

LOS 5

GOBERNADORES MÁS

INFLUYENTES EN 2024 



LOS 5

ALCALDES MÁS

INFLUYENTES EN 2024



FACEBOOK

REACCIONES

	JUAN CARLOS DÍAZ A.	255.308
	TOMÁS VODANOVIC	167.586
	MACARENA RIPAMONTI	124.434
	CAMILO BENAVENTE	109.686
	CARLA AMTMANN FECCI	109.631

INSTAGRAM

REACCIONES

	TOMÁS VODANOVIC	4.410.378
	MACARENA RIPAMONTI	2.084.570
	MATIAS JAIR TOLEDO	948.907
	CARLA AMTMANN FECCI	428.378
	SEBASTIÁN SICHEL	381.675

X

REACCIONES

	TOMÁS VODANOVIC	712.437
	FARES JADUE LEIVA	181.384
	SEBASTIÁN SICHEL	149.825
	MATIAS JAIR TOLEDO	120.792
	MARIO DESBORDES	90.717

TIKTOK

REACCIONES

	TOMÁS VODANOVIC	487.459
	ALI MANOUCHEHRI	366.867
	MACARENA RIPAMONTI	335.568
	MAX LUKSIC	273.010
	MATIAS JAIR TOLEDO	239.327

2024

ananda

RANKING DE
**LOSPARTIDOS
POLÍTICOS EN**
REDES SOCIALES

	Partido Politico	Fan	Publicaciones	Reacciones
1	Frente Amplio	158.351	1.668	1.013.786
2	Partido Republicano	222.007	4.827	829.157
3	Partido Comunista	369.867	1.459	664.377
4	Renovación Nacional	172.809	1.278	382.603
5	Partido Socialista	95.365	1.831	242.557
6	Unión Demócrata Independiente	131.841	609	157.187
7	Convergencia Social	112.197	1.961	152.467
8	Demócratas Chile	12.511	6.291	147.282
9	Revolución democratica	153.541	841	135.892

RANKING DE
**LOSPARTIDOS
 POLÍTICOS EN
 REDES SOCIALES**

	Partido Politico	Fan	Publicaciones	Reacciones
10	Democracia Cristiana	52.751	1.855	74.329
11	Amarillos Por Chile	68.368	726	73.480
12	Partido Liberal de Chile	47.166	508	71.998
13	Evolución Política	143.410	1.601	71.368
14	Partido de La Gente	158.356	1.381	46.831
15	Federación Regionalista Verde Social	19.213	1.053	32.703
16	Partido Por la Democracia - PPD	37.312	1.961	24.994
17	Comunes	57.817	1.106	12.798
18	Partido Radical de Chile	19.788	250	11.996



 <https://anandaconsultores.cl/>

Aviso de confidencialidad: Este documento y cualquier material adjunto contiene información legalmente protegida, confidencial y/o privilegiada que pertenece a Ananda Consultores y está destinada únicamente para el uso exclusivo del destinatario(s) previsto(s). Cualquier divulgación, distribución, copia o acción relacionada al contenido de esta comunicación sin la autorización expresa de Ananda Consultores o el destinatario, está totalmente prohibida. Cualquier notificación realizarla al siguiente correo electrónico **rubendario@anandaconsultores.cl**